



## ТРАНСПОРТ ГАЗА В ЕВРОПЕ

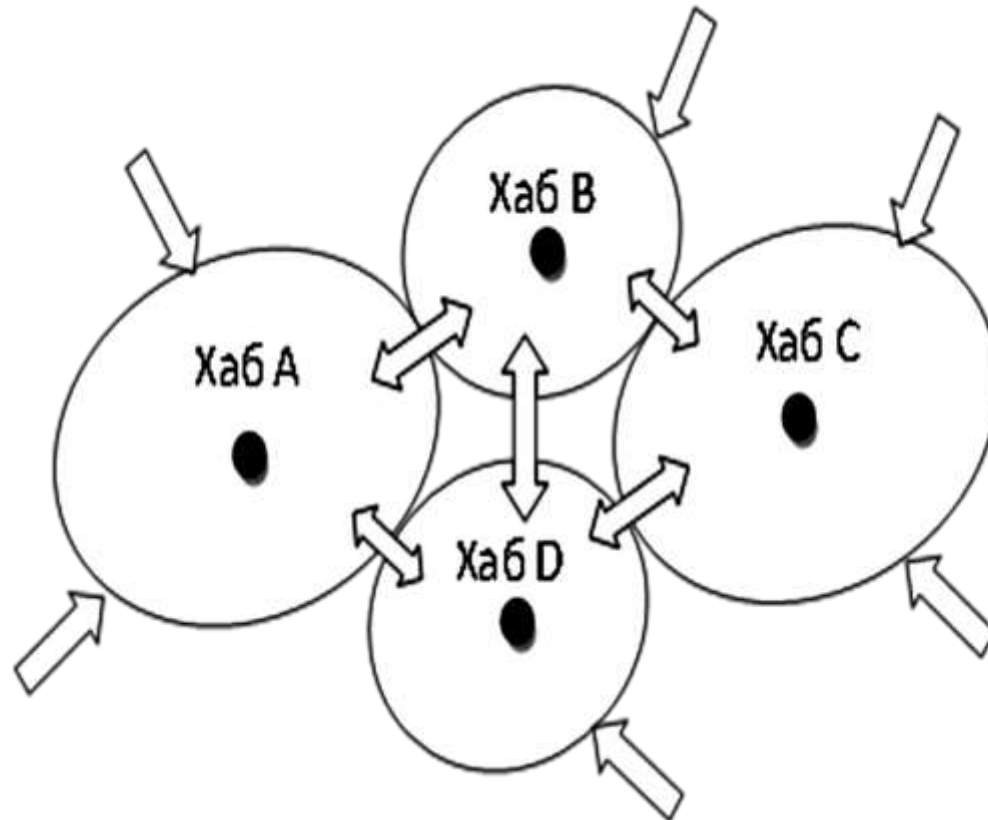
**Последствия дифференциации развития региональных  
газотранспортных систем  
Европейского Союза для группы Газпром**

*Екатерина Орлова, старший эксперт сектора «Газовые рынки»  
Энергетический департамент  
Институт энергетики и финансов*

69-ая Международная молодежная научная конференция  
«Нефть и газ – 2015»  
Москва, 14 апреля 2015 г.

# Будущая организация единого рынка газа ЕС

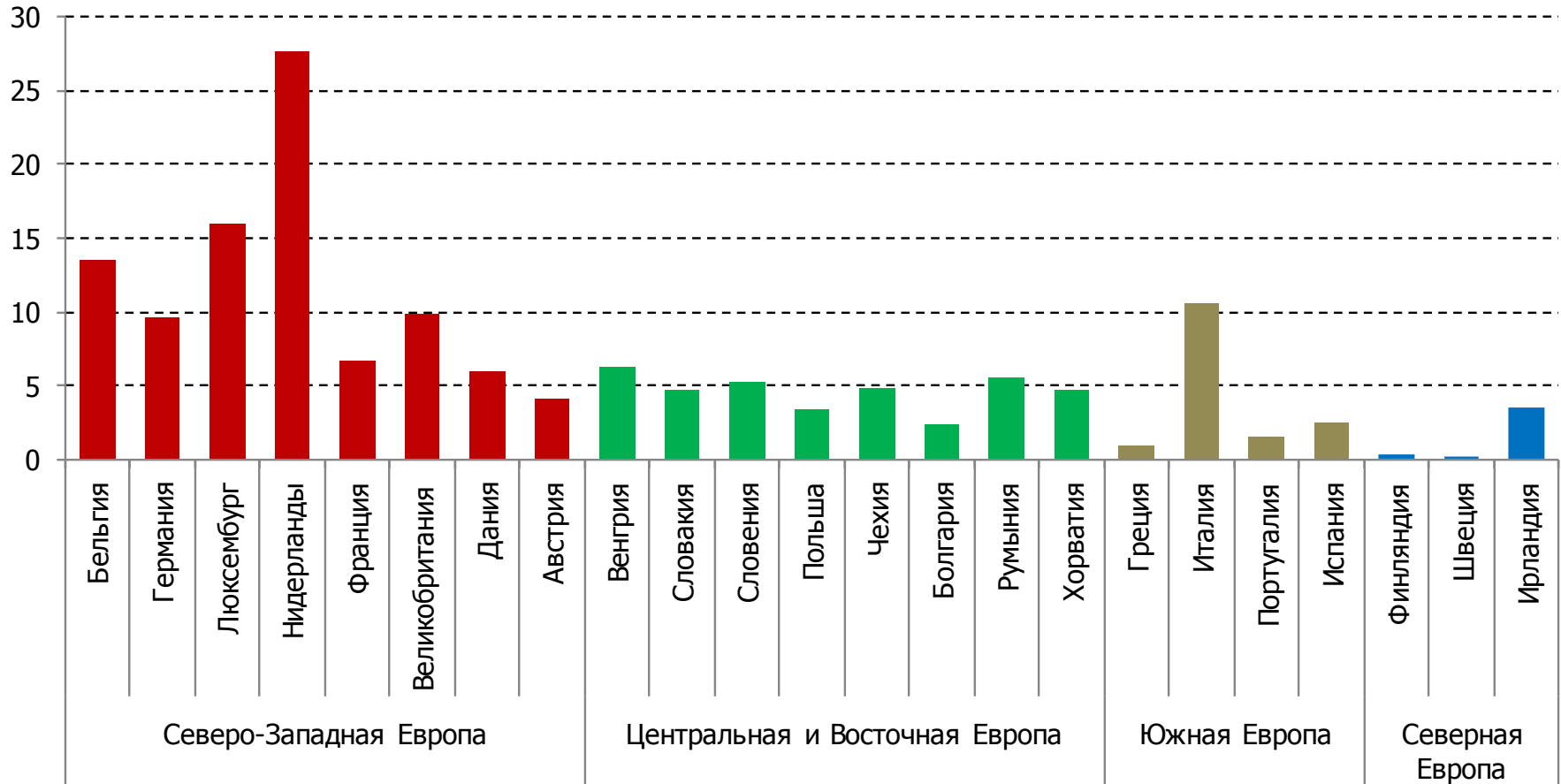
2



Источник: А. А. Конопляник, «Уменьшить риски и неопределенности Третьего Энергопакета ЕС». – «Нефтегазовая Вертикаль», 2012 г., №7, стр. 79-88

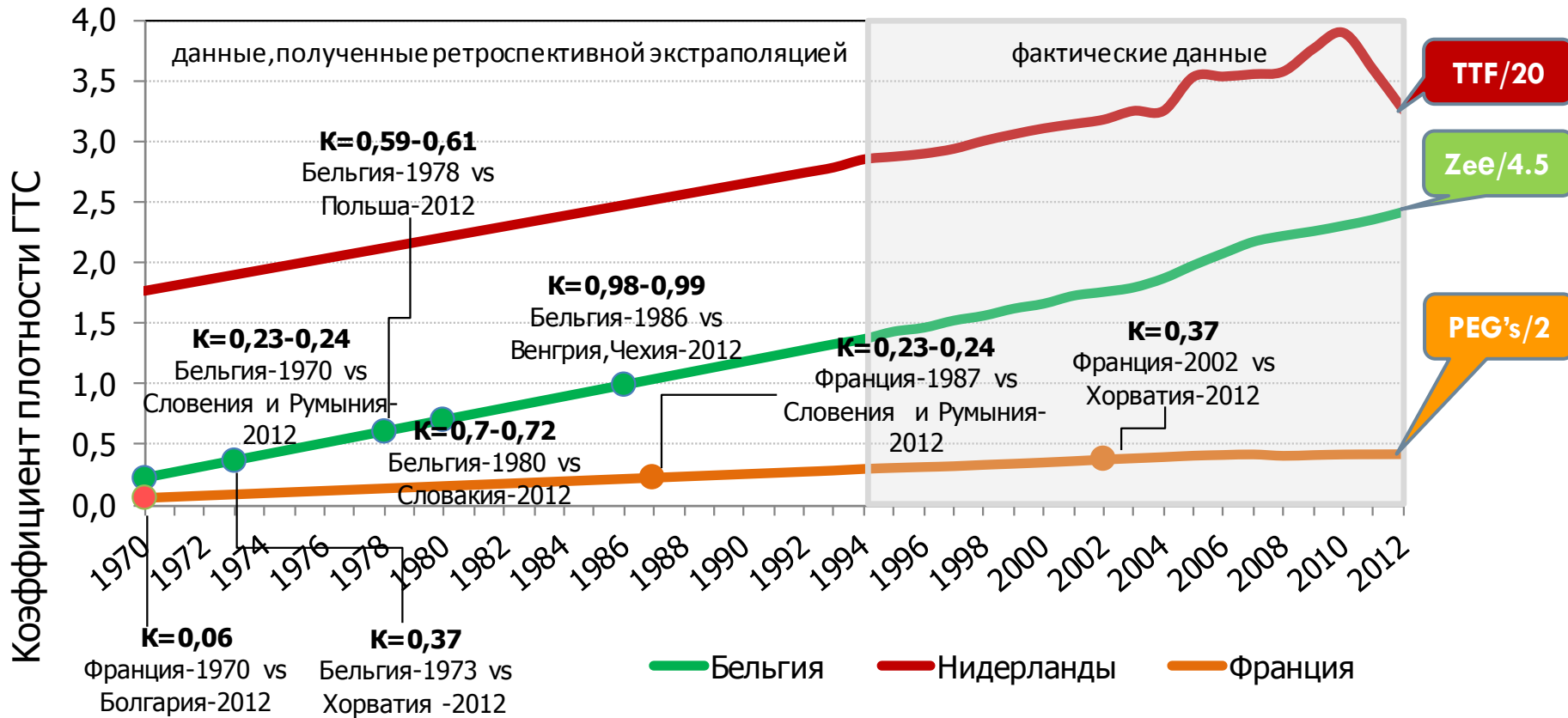
# Плотность газотранспортной инфраструктуры в ЕС (магистральные газопроводы), км/100 км<sup>2</sup>

3





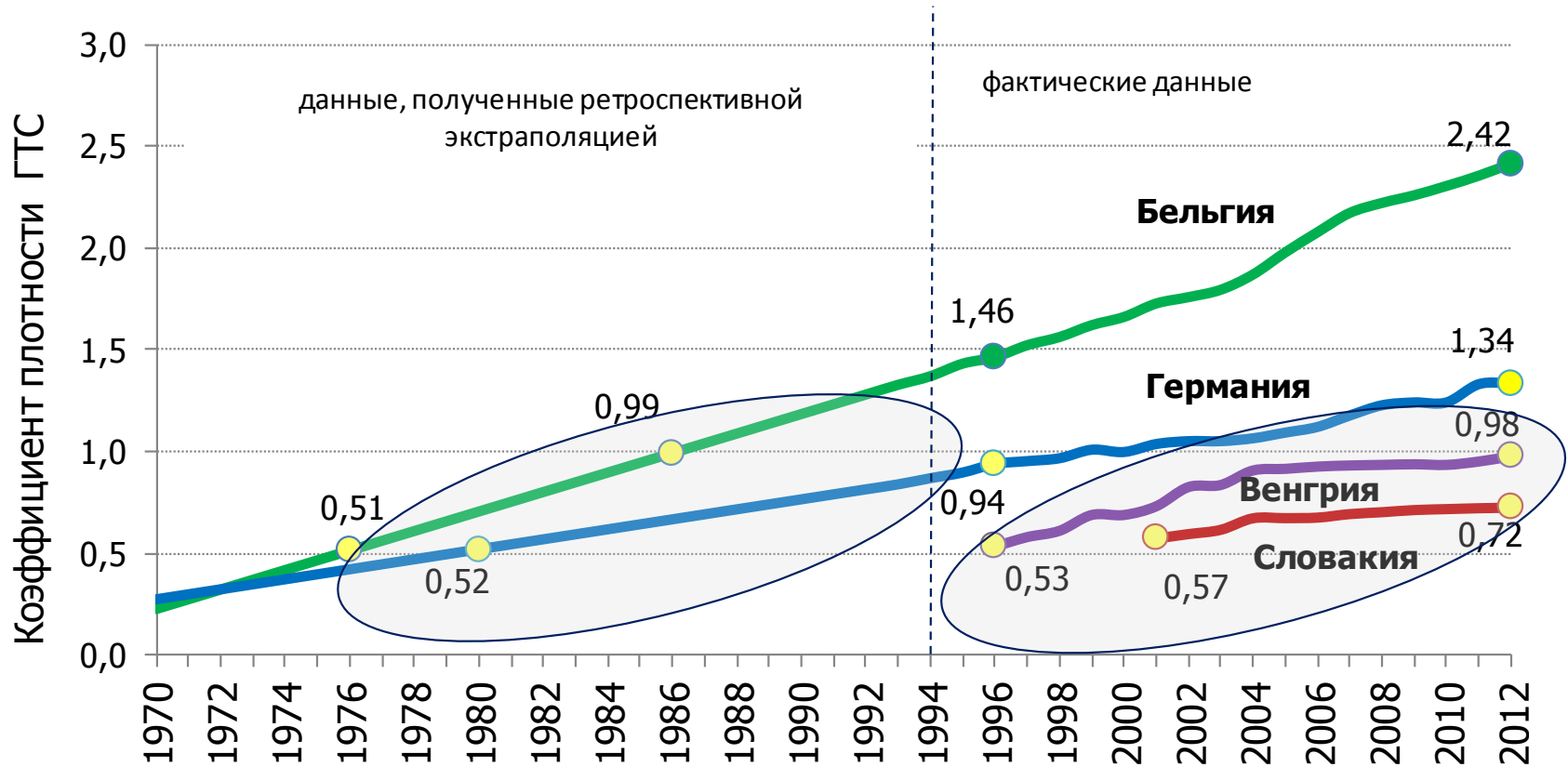
# Сопоставление плотности газотранспортной инфраструктуры (магистральные и распределительные газопроводы) в странах Центральной и Восточной Европы, Северо-Западной Европы, км/км<sup>2</sup>, 2012 г.



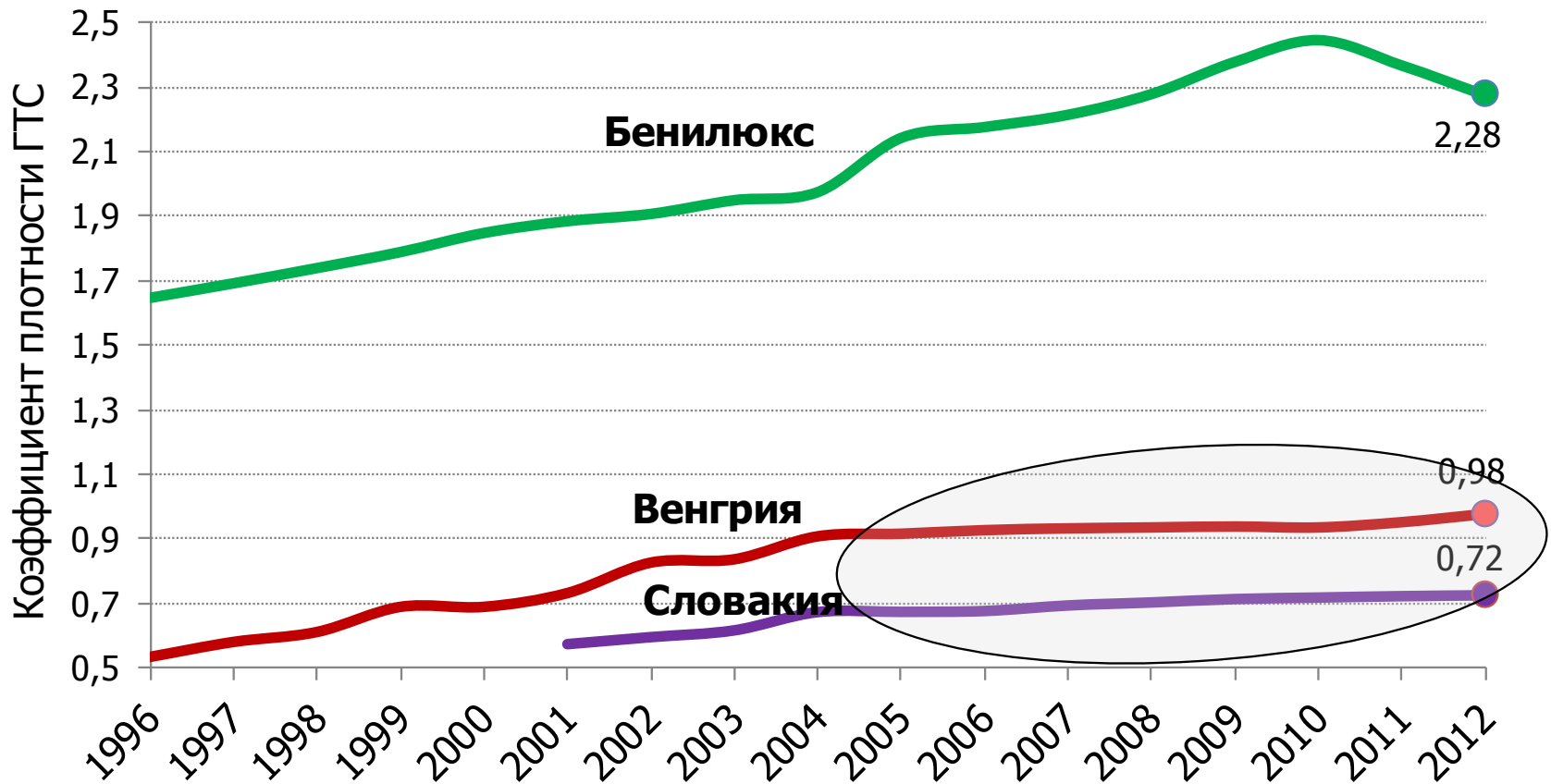
## Временные разрывы между уровнями плотности газотранспортной инфраструктуры (магистральные и распределительные газопроводы) в странах Центральной и Восточной Европы, Северо-Западной Европы

Страны Центральной и Восточной Европы	Нидерланды	Бельгия	Франция
Венгрия, Чехия	не достигли уровня 1970 г.	разрыв в 26 лет	-
Словакия	не достигла уровня 1970 г.	разрыв в 32 года	-
Польша	не достигла уровня 1970 г.	разрыв в 34 года	-
Хорватия	не достигла уровня 1970 г.	разрыв в 39 года	разрыв в 10 лет
Словения, Румыния	не достигли уровня 1970 г.	разрыв в 42 года	разрыв в 25 лет
Болгария	не достигла уровня 1970 г.	не достигла уровня 1970 г.	разрыв в 42 года

# Временные разрывы между уровнями плотности газотранспортной инфраструктуры (магистральные и распределительные газопроводы) в странах Центральной и Восточной Европы, Северо-Западной Европы

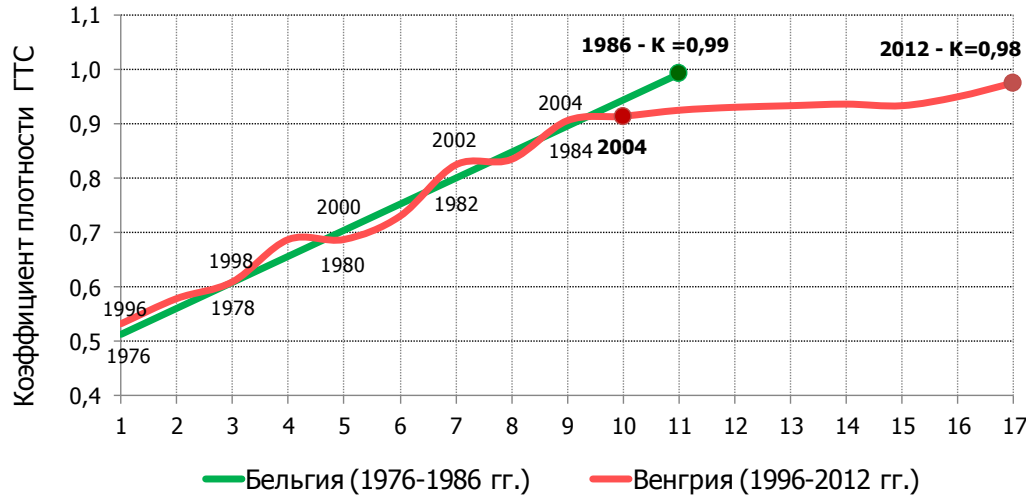


Сопоставление плотности газотранспортной инфраструктуры (магистральные и распределительные газопроводы): Бенилюкс (Бельгия, Нидерланды, Люксембург) vs Венгрия и Словакия (Центральная и Восточная Европа), км/км<sup>2</sup>



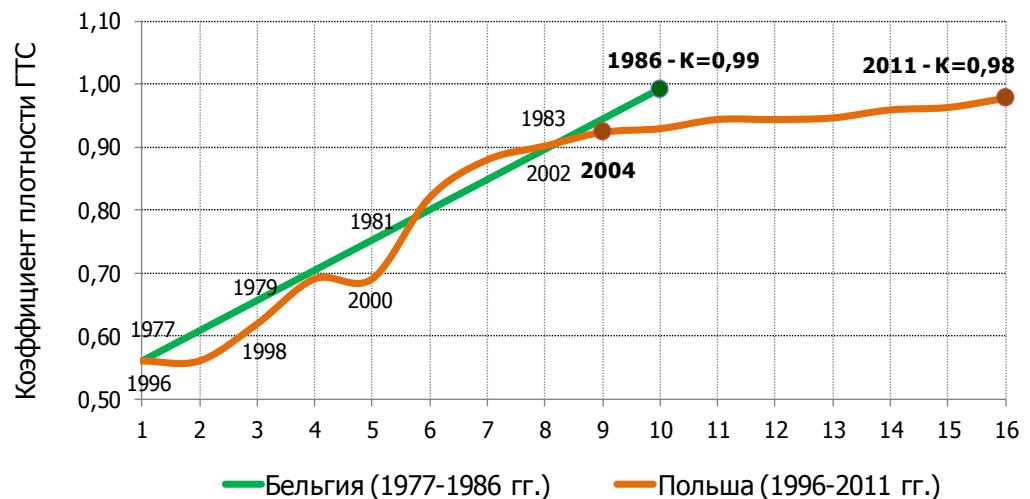


# Сравнение газовой инфраструктуры трех европейских стран



Сравнительная динамика плотности газовой инфраструктуры (магистральные и распределительные газопроводы): Бельгия (Северо-Западная Европа) vs Польша (Центральная и Восточная Европа), км/км<sup>2</sup>

Сравнительная динамика плотности газовой инфраструктуры (магистральные и распределительные газопроводы): Бельгия (Северо-Западная Европа) vs Венгрия (Центральная и Восточная Европа), км/км<sup>2</sup>



СПАСИБО ЗА ВНИМАНИЕ!

[e\\_orlova@fief.ru](mailto:e_orlova@fief.ru)